

IBERIAN PRIVATE DEBT FUND, FIL

Nº Registro CNMV: 51

Informe Trimestral del Tercer Trimestre 2020

Gestora: 1) TRESSIS GESTION, S.G.I.I.C., S.A. **Depositario:** BANCO INVERDIS, S.A. **Auditor:** Ernst & Young
Grupo Gestora: **Grupo Depositario:** BANCA MARCH **Rating Depositario:** ND

El presente informe, junto con los últimos informes periódicos, se encuentran disponibles por medios telemáticos en www.tressisgestion.com.

La Entidad Gestora atenderá las consultas de los clientes, relacionadas con las IIC gestionadas en:

Dirección

CL. Orense, 4, 13º
28020 - Madrid

Correo Electrónico

back@tressis.com

Asimismo cuenta con un departamento o servicio de atención al cliente encargado de resolver las quejas y reclamaciones. La CNMV también pone a su disposición la Oficina de Atención al Inversor (902 149 200, e-mail: inversores@cnmv.es).

INFORMACIÓN FONDO

Fecha de registro: 10/10/2014

1. Política de inversión y divisa de denominación

Categoría

Tipo de fondo: Fondo de Inversión Libre Vocación inversora: Renta Fija Euro Perfil de Riesgo: Elevado

Descripción general

Política de inversión: El FIL invertirá prácticamente el 100% de la exposición total en la Clase A Feeder del compartimento IBERIAN PRIVATE DEBT FUND (en adelante, FS) de MUZINICH EUROPEAN PRIVATE DEBT FUND, SCA-SICAV-SIF, entidad luxemburguesa constituida como Specialized Investment Fund (SIF) no supervisada por la CNMV y cuyo folleto no está verificado por la CNMV. EXISTE OTRA CLASE DE ACCIONES EN LA QUE NO INVIERTE EL FIL QUE PODRÍA REPARTIR MEJORES RESULTADOS. El objetivo de inversión del FS es proporcionar rendimientos atractivos ajustados al riesgo mediante la inversión en una cartera diversificada de instrumentos de deuda de compañías de España y Portugal con un volumen de negocio aproximado de entre 50 y 100 millones de euros aproximadamente se invertirá entre 15 y 25 compañías. La inversión por transacción será en su mayoría entre 5 y 25 millones de euros. Los instrumentos de inversión serán mayoritariamente deuda ¿senior¿ asegurada, unitranche, préstamos subordinados, bonos SME que otorguen efectivo, cupones PIK o warrants. El FS no invertirá más del 8% de los compromisos de inversión agregados en una única compañía. No existe riesgo divisa.

El FS podrá endeudarse hasta el 50% del total de los compromisos de inversión agregados para realizar inversiones o impedir situaciones de iliquidez.

La parte no invertida en el FS se invertirá en instrumentos líquidos con al menos calidad, como: renta fija a corto plazo de la OCDE, depósitos a la vista o con vencimiento inferior a 1 año en entidades de crédito de la UE o Estados de la OCDE. El FIL no invertirá en activos no financieros

Operativa en instrumentos derivados

Una información más detallada sobre la política de inversión del Fondo se puede encontrar en su folleto informativo.

Divisa de denominación EUR

2. Datos económicos

2.1.a) Datos generales

Cuando no exista información disponible las correspondientes celdas aparecerán en blanco

Participaciones, participes y patrimonio

CLASE	Nº de participaciones a fin periodo	Nº de participes a fin periodo	Divisa	Beneficios brutos distribuidos por participación (periodo actual)	Inversión mínima	Distribuye dividendos	Patrimonio (en miles)			
							A final del periodo	Diciembre 2019	Diciembre 2018	Diciembre 2017
CLASE BP	17.001,95	18	EUR	0,00	0	NO	1.848	2.470	1.005	1.018
CLASE I	111.001,27	20	EUR	0,00	0	NO	11.882	14.504	11.979	11.679
CLASE S	0,00	0	EUR	0,00	0	NO	0	0	0	0

Valor liquidativo (*)

CLASE	Divisa	Último valor liquidativo estimado		Último valor liquidativo definitivo			Valor liquidativo definitivo		
		Fecha	Importe	Fecha	Importe	Estimación que se realizó	2019	2018	2017
CLASE BP	EUR			30-09-2020	108,7150		108,2108	100,1692	98,1694
CLASE I	EUR			30-09-2020	107,0446		106,1898	97,8570	94,6680
CLASE S	EUR			27-06-2017	100,0000		100,0000	100,0000	100,0000

Nota: En el caso de IIC cuyo valor liquidativo no se determine diariamente, los datos se refieren al último disponible.

(*)El valor liquidativo y, por tanto, su rentabilidad no recogen el efecto derivado del cargo individual al partícipe de la comisión de gestión sobre resultados:)

Comisiones aplicadas en el período, sobre patrimonio medio

CLASE	Sist. Imputac.	Comisión de gestión						Base de cálculo	Comisión de depositario		
		% efectivamente cobrado							% efectivamente cobrado		Base de cálculo
		Periodo			Acumulada				Periodo	Acumulada	
		s/patrimonio	s/resultados	Total	s/patrimonio	s/resultados	Total				
CLASE BP		0,23	0,00	0,23	0,68	0,00	0,68	patrimonio	0,03	0,09	Patrimonio
CLASE I		0,11	0,00	0,11	0,34	0,00	0,34	patrimonio	0,03	0,09	Patrimonio
CLASE S		0,00	0,00	0,00	0,00	0,00	0,00	patrimonio	0,00	0,00	Patrimonio

El sistema de imputación de la comisión sobre resultados es

2.2 Comportamiento

Cuando no exista información disponible las correspondientes celdas aparecerán en blanco

CLASE BP .Divisa EUR

Rentabilidad (% sin anualizar)

Acumulado 2020		Anual			
Con último VL estimado	Con último VL definitivo	2019	2018	2017	2015
	0,47	8,03	2,04	0,95	-4,53

El último VL definitivo es de fecha: 27-06-2017

La periodicidad de cálculo del valor liquidativo es diaria

Recuerde que rentabilidades pasadas no presuponen rentabilidades futuras. Sólo se informa si se ha mantenido una política de inversión homogénea en el período.

Medidas de riesgo (%)	Acumulado 2020	Trimestral				Anual			
		Último trim (0)	Trim-1	Trim-2	Trim-3	2019	2018	2017	2015
Volatilidad(i) de:									
Valor liquidativo	5,49	2,98	7,61	1,92	4,02	4,38	2,74	3,50	1,80
VaR histórico del valor liquidativo(ii)	2,10	2,10	2,06	1,65	1,67	1,67	1,58	1,66	1,44
LETRA 1 AÑO	0,46	0,10	0,51	0,60	0,38	0,87	0,38	0,59	0,24
VaR condicional del valor liquidativo(iii)	0,00	0,00	0,00	0,00	0,00	0,00	0,00	0,00	0,00

(i) Volatilidad histórica: Indica el riesgo de un valor en un periodo, a mayor volatilidad mayor riesgo. A modo comparativo se ofrece la volatilidad de la Letra del Tesoro a 1 año o (del índice de referencia si existe en folleto). Sólo se informa de la volatilidad para los períodos con política de inversión homogénea.

(ii) VaR histórico del valor liquidativo: Indica lo máximo que se puede perder, con un nivel de confianza del 99%, en el plazo de 1 mes, si se repitiese el comportamiento de la IIC de los últimos 5 años. El dato es a finales del periodo de referencia.

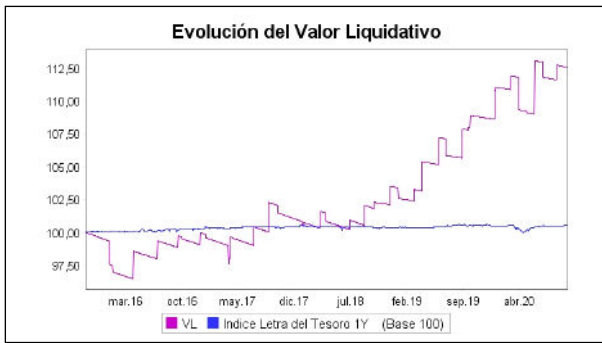
(iii) VaR condicional del valor liquidativo: Indica la pérdida media esperada en el resto de los casos.

Gastos (% s/ patrimonio medio)	Acumulado 2020	Anual			
		2019	2018	2017	2015
Ratio total de gastos (iv)	1,58	2,26	2,50	2,66	2,93

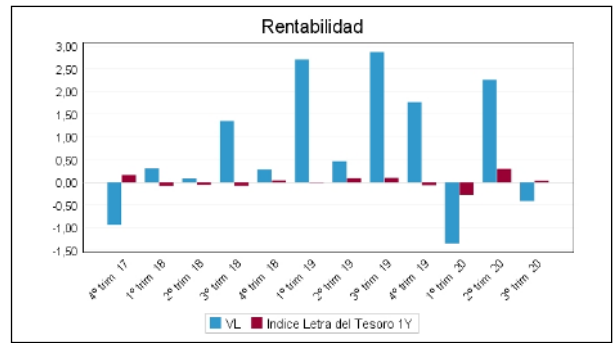
(iv) Incluye los gastos directos soportados en el periodo de referencia: comisión de gestión sobre patrimonio, comisión de depositario, auditoría, servicios bancarios (salvo gastos de financiación), y resto de gastos de gestión corriente, en términos de porcentaje sobre patrimonio medio del periodo. En el caso de fondos/compartimentos que invierten más de un 10% de su patrimonio en otras IIC se incluyen también los gastos soportados indirectamente, derivados de esas inversiones, que incluyen las comisiones de suscripción y de reembolso. Este ratio no incluye la comisión de gestión sobre resultados ni los costes de transacción por la compraventa de valores.

En el caso de inversiones en IIC que no calculan su ratio de gastos, éste se ha estimado para incorporarlo en el ratio de gastos.

Evolución del valor liquidativo últimos 5 años



Rentabilidad trimestral de los últimos 3 años



CLASE I .Divisa EUR

Rentabilidad (% sin anualizar)

Acumulado 2020		Anual			
Con último VL estimado	Con último VL definitivo	2019	2018	2017	2015
	0,80	8,52	3,37	2,50	-10,24

El último VL definitivo es de fecha: 27-06-2017

La periodicidad de cálculo del valor liquidativo es diaria

Recuerde que rentabilidades pasadas no presuponen rentabilidades futuras. Sólo se informa si se ha mantenido una política de inversión homogénea en el período.

Medidas de riesgo (%)	Acumulado 2020	Trimestral				Anual			
		Último trim (0)	Trim-1	Trim-2	Trim-3	2019	2018	2017	2015
Volatilidad(i) de:									
Valor liquidativo	5,49	2,98	7,61	1,92	4,02	4,38	2,74	3,50	1,81
VaR histórico del valor liquidativo(ii)	2,02	2,02	1,99	1,78	1,98	1,98	1,98	2,15	2,25
LETRA 1 AÑO	0,46	0,10	0,51	0,60	0,38	0,87	0,38	0,59	0,24
VaR condicional del valor liquidativo(iii)	0,00	0,00	0,00	0,00	0,00	0,00	0,00	0,00	0,00

(i) Volatilidad histórica: Indica el riesgo de un valor en un periodo, a mayor volatilidad mayor riesgo. A modo comparativo se ofrece la volatilidad de la Letra del Tesoro a 1 año o (del índice de referencia si existe en folleto). Sólo se informa de la volatilidad para los períodos con política de inversión homogénea.

(ii) VaR histórico del valor liquidativo: Indica lo máximo que se puede perder, con un nivel de confianza del 99%, en el plazo de 1 mes, si se repitiese el comportamiento de la IIC de los últimos 5 años. El dato es a finales del periodo de referencia.

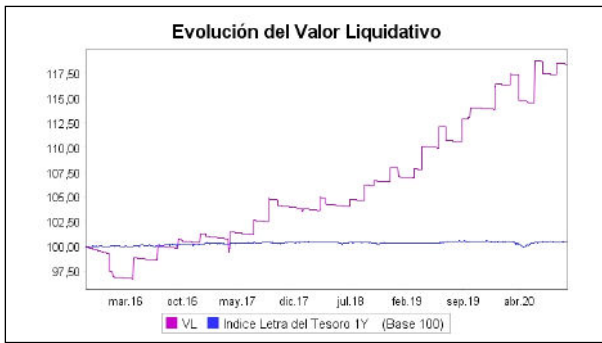
(iii) VaR condicional del valor liquidativo: Indica la pérdida media esperada en el resto de los casos.

Gastos (% s/ patrimonio medio)	Acumulado 2020	Anual			
		2019	2018	2017	2015
Ratio total de gastos (iv)	1,24	1,81	1,07	1,98	5,00

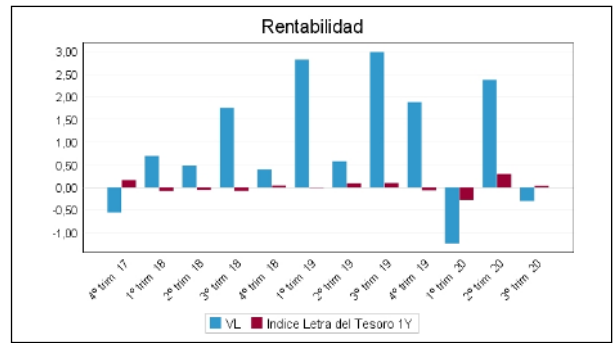
(iv) Incluye los gastos directos soportados en el periodo de referencia: comisión de gestión sobre patrimonio, comisión de depositario, auditoría, servicios bancarios (salvo gastos de financiación), y resto de gastos de gestión corriente, en términos de porcentaje sobre patrimonio medio del periodo. En el caso de fondos/compartimentos que invierten más de un 10% de su patrimonio en otras IIC se incluyen también los gastos soportados indirectamente, derivados de esas inversiones, que incluyen las comisiones de suscripción y de reembolso. Este ratio no incluye la comisión de gestión sobre resultados ni los costes de transacción por la compraventa de valores.

En el caso de inversiones en IIC que no calculan su ratio de gastos, éste se ha estimado para incorporarlo en el ratio de gastos.

Evolución del valor liquidativo últimos 5 años



Rentabilidad trimestral de los últimos 3 años



CLASE S .Divisa EUR

Rentabilidad (% sin anualizar)

Acumulado 2020		Anual			
Con último VL estimado	Con último VL definitivo	2019	2018	2017	2015
	0,00	0,00	0,00	0,00	0,00

El último VL definitivo es de fecha: 27-06-2017

La periodicidad de cálculo del valor liquidativo es diaria

Recuerde que rentabilidades pasadas no presuponen rentabilidades futuras. Sólo se informa si se ha mantenido una política de inversión homogénea en el período.

Medidas de riesgo (%)	Acumulado 2020	Trimestral				Anual			
		Último trim (0)	Trim-1	Trim-2	Trim-3	2019	2018	2017	2015
Volatilidad(i) de:									
Valor liquidativo	0,00	0,00	0,00	0,00	0,00	0,00	0,00	0,00	0,00
VaR histórico del valor liquidativo(ii)	0,00	0,00	0,00	0,00	0,00	0,00	0,00	0,00	0,00
LETRA 1 AÑO	0,46	0,10	0,51	0,60	0,38	0,87	0,38	0,59	0,24
VaR condicional del valor liquidativo(iii)	0,00	0,00	0,00	0,00	0,00	0,00	0,00	0,00	0,00

(i) Volatilidad histórica: Indica el riesgo de un valor en un periodo, a mayor volatilidad mayor riesgo. A modo comparativo se ofrece la volatilidad de la Letra del Tesoro a 1 año o (del índice de referencia si existe en folleto). Sólo se informa de la volatilidad para los períodos con política de inversión homogénea.

(ii) VaR histórico del valor liquidativo: Indica lo máximo que se puede perder, con un nivel de confianza del 99%, en el plazo de 1 mes, si se repitiese el comportamiento de la IIC de los últimos 5 años. El dato es a finales del periodo de referencia.

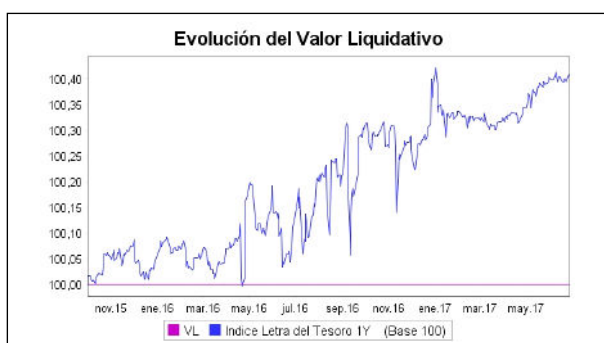
(iii) VaR condicional del valor liquidativo: Indica la pérdida media esperada en el resto de los casos.

Gastos (% s/ patrimonio medio)	Acumulado 2020	Anual			
		2019	2018	2017	2015
Ratio total de gastos (iv)	0,00	0,00	0,00	0,00	0,00

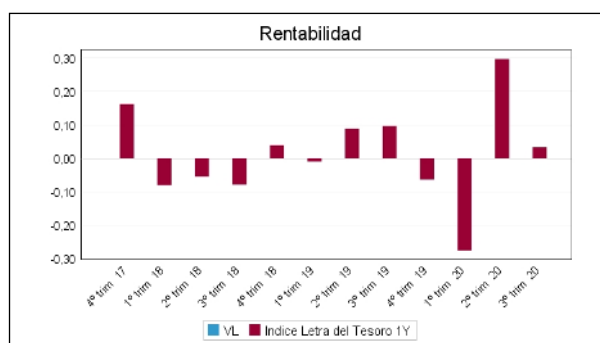
(iv) Incluye los gastos directos soportados en el periodo de referencia: comisión de gestión sobre patrimonio, comisión de depositario, auditoría, servicios bancarios (salvo gastos de financiación), y resto de gastos de gestión corriente, en términos de porcentaje sobre patrimonio medio del periodo. En el caso de fondos/compartimentos que invierten más de un 10% de su patrimonio en otras IIC se incluyen también los gastos soportados indirectamente, derivados de esas inversiones, que incluyen las comisiones de suscripción y de reembolso. Este ratio no incluye la comisión de gestión sobre resultados ni los costes de transacción por la compraventa de valores.

En el caso de inversiones en IIC que no calculan su ratio de gastos, éste se ha estimado para incorporarlo en el ratio de gastos.

Evolución del valor liquidativo últimos 5 años



Rentabilidad trimestral de los últimos 3 años



2.3 Distribución del patrimonio al cierre del período (Importes en miles de EUR)

Distribución del patrimonio	Fin periodo actual		Fin periodo anterior	
	Importe	% sobre patrimonio	Importe	% sobre patrimonio
(+) INVERSIONES FINANCIERAS	13.578	98,89	15.730	99,83
* Cartera interior	0	0,00	0	0,00
* Cartera exterior	13.578	98,89	15.730	99,83
* Intereses de la cartera de inversión	0	0,00	0	0,00
* Inversiones dudosas, morosas o en litigio	0	0,00	0	0,00
(+) LIQUIDEZ (TESORERÍA)	2.032	14,80	2.735	17,36
(+/-) RESTO	-1.880	-13,69	-2.710	-17,20
TOTAL PATRIMONIO	13.730	100,00 %	15.756	100,00 %

Notas:

El período se refiere al trimestre o semestre, según sea el caso.

Las inversiones financieras se informan a valor e estimado de realización.

2.4 Estado de variación patrimonial

	% sobre patrimonio medio			% variación respecto fin periodo anterior
	Variación del periodo actual	Variación del periodo anterior	Variación acumulada anual	
PATRIMONIO FIN PERIODO ANTERIOR (miles de EUR)	15.566	17.808	15.700	
± Suscripciones/ reembolsos (neto)	-11,45	-14,80	-20,15	-32,92
- Beneficios brutos distribuidos	0,00	0,00	0,00	0,00
± Rendimientos netos	-0,32	2,34	0,94	-111,72
(+) Rendimientos de gestión	-0,13	2,52	1,47	-104,46
(-) Gastos repercutidos	0,19	0,18	0,53	-9,10
- Comisión de gestión	0,13	0,13	0,38	-12,38
- Gastos de financiación	0,00	0,00	0,00	0,00
- Otros gastos repercutidos	0,06	0,05	0,15	-0,89
(+) Ingresos	0,00	0,00	0,00	0,00
PATRIMONIO FIN PERIODO ACTUAL (miles de EUR)	13.730	15.566	13.730	

Nota: El período se refiere al trimestre o semestre, según sea el caso.

3. Inversiones financieras

No existen inversiones

4. Hechos relevantes

	SI	NO
a. Suspensión temporal de suscripciones/reembolsos		X
b. Reanudación de suscripciones/reembolsos		X
c. Reembolso de patrimonio significativo		X
d. Endeudamiento superior al 5% del patrimonio		X
e. Sustitución de la sociedad gestora		X
f. Sustitución de la entidad depositaria		X
g. Cambio de control de la sociedad gestora		X
h. Cambio en elementos esenciales del folleto informativo		X
i. Autorización del proceso de fusión		X
j. Otros hechos relevantes		X

5. Anexo explicativo de hechos relevantes

No aplicable.

6. Operaciones vinculadas y otras informaciones

	SI	NO
a. Partícipes significativos en el patrimonio del fondo (porcentaje superior al 20%)		X
b. Modificaciones de escasa relevancia en el Reglamento		X
c. Gestora y el depositario son del mismo grupo (según artículo 4 de la LMV)		X
d. Se han realizado operaciones de adquisición y venta de valores en los que el depositario ha actuado como vendedor o comprador, respectivamente		X
e. Se han adquirido valores o instrumentos financieros emitidos o avalados por alguna entidad del grupo de la gestora o depositario, o alguno de éstos ha actuado de colocador, asegurador, director o asesor o se han prestado valores a entidades vinculadas.		X
f. Se han adquirido valores o instrumentos financieros cuya contrapartida ha sido una entidad del grupo de la gestora o depositario u otra IIC gestionada por la misma gestora u otra gestora del grupo.		X
g. Se han percibido ingresos por entidades del grupo de la gestora que tienen como origen comisiones o gastos satisfechos por la IIC.		X
h. Diferencias superiores al 10% entre valor liquidativo estimado y el definitivo a la misma fecha		X
i. Se ha ejercido el derecho de disposición sobre garantías otorgadas (sólo aplicable a FIL)		X
j. Otras informaciones u operaciones vinculadas		X

	Al final del periodo
k. % endeudamiento medio del periodo	0,00
l. % patrimonio afectado por operaciones estructuradas de terceros en las que la IIC actúe como subyacente.	0,00
m. % patrimonio vinculado a posiciones propias del personal de la sociedad gestora o de los promotores	0,00

7. Anexo explicativo sobre operaciones vinculadas y otras informaciones

No aplicable.

8. Información y advertencias a instancia de la CNMV

No aplicable.

9. Anexo explicativo del informe periódico

1. SITUACION DE MERCADOS Y EVOLUCION DE LA IIC.

a) Visión de la Gestora sobre la situación de los mercados.

Como en el último trimestre, los mercados se han caracterizado fundamentalmente por el impacto y evolución de la crisis sanitaria durante el tercer trimestre, como no podía ser de otra forma. Las consecuencias siguen siendo devastadoras sobre la economía, especialmente sobre el empleo y la economía real de las empresas. Las cifras que se van dando a conocer suponen retrocesos del PIB en el panorama internacional no contemplados desde prácticamente la segunda guerra mundial. Los datos son demoledores. Pero como comentábamos en el último informe periódico trimestral, la respuesta de las autoridades monetarias y de los gobiernos está siendo contundente, acompañando el desplome económico con fuertes medidas de estímulo monetario y de inyección de gasto público por parte de las autoridades nacionales y de organismos supranacionales, como la Unión Europea.

Al término del periodo, toda la atención se focaliza en el impacto de la segunda ola del virus en Europa, especialmente en España, donde se suceden nuevas medidas de confinamiento a la población en ciertas zonas, como en la Comunidad de Madrid. Desde luego, los efectos de esta segunda etapa de la pandemia pueden suponer la puntilla final para ciertos sectores de la economía que escasamente habían levantado la cabeza durante el verano, tras el primer cierre del segundo trimestre. La situación tampoco es esperanzadora a corto plazo para otros países como Francia o Reino Unido donde igualmente asistimos a un nuevo retroceso económico, impulsado por los efectos también de una segunda oleada del COVID-19.

Bajo ese escenario, las principales entidades monetarias internacionales han continuado implantando sus programas de estímulo en los mercados, interviniendo fundamentalmente en los mercados de renta fija para asegurar la financiación del sistema tanto en el ámbito público como privado. EL BCE permanece impulsando sus programas TLTRO III y PEPP con ingentes cantidades de dinero para asegurar la financiación del sistema bancario, la liquidez en los mercados y de compra de activos en los mercados primarios en Europa. La FED o el Banco de Inglaterra o de Japón apoyan de la misma forma programas similares de sustento para luchar contra la pandemia y sus consecuencias.

Con todo, desde luego toda la atención se centra al finalizar el trimestre en el progreso para la obtención de una vacuna cuanto antes que merme los efectos tan devastadores que estamos viendo en toda la economía mundial. Esperemos que los desarrollos faciliten un resultado positivo a lo largo de los próximos trimestres y que su fabricación y distribución no sea un nuevo obstáculo.

Además de la nueva situación de pandemia en la que nos encontramos, toda la atención de los inversores sigue centrada de cara al final de año en la evolución del Brexit y las condiciones finales que deben acordar el premier británico, Boris Johnson, con los responsables de la UE. Al término de trimestre, todavía se vislumbran flecos pendientes de negociar que impiden una salida pactada al 100% en estas fechas.

Por otro lado, las elecciones americanas del próximo mes de noviembre y su resultado pueden significar un cambio sustancial en la política internacional de Estados Unidos, especialmente en sus relaciones comerciales con China, si el candidato Biden resulta finalmente ganador. Pero si Trump continúa en la Casa Blanca, seremos testigos de nuevo de tensionamientos en las relaciones internacionales del resto del mundo con la primera economía del mundo.

En cuanto a los mercados, destacar el excelente comportamiento del mercado bursátil tecnológico de Estados Unidos, cuyo principal indicador, Nasdaq Composite, sigue batiendo records, alcanzando nuevos máximos debido a las excelentes perspectivas de los blue chips del sector (Apple, Amazon, Google, Facebook...). La nota negativa viene del mercado español, cuyo Ibex 35 no levanta cabeza, liderando el ranking de pérdidas en Europa. Parece que los inversores valoran muy negativamente los efectos de la crisis sanitaria dentro de nuestra economía y las medidas implantadas. Los 140.000 millones que vendrá a nuestra economía desde Bruselas parece que no serán suficientes.

Otros mercados como el de divisas y de renta fija, se han caracterizado dentro del periodo por cierta estabilidad, si bien el billete verde se ha visto sometido a cierta presión a la baja debido a los mensajes de cautela apoyados por Jerome Powell a lo largo de sus intervenciones durante el verano. En el capítulo de renta fija, destaca la fuerte reactivación del mercado primario de crédito a la vuelta del verano, tras el apoyo manifiesto del BCE y el escenario continuista de bajos tipos de interés en el que las empresas siguen financiándose a coste prácticamente cero.

Iberian Private Debt Fund FIL no se ha visto particularmente sometido a la volatilidad de los mercados y en especial por la crisis de COVID 19. Invierte todo su patrimonio en la SICAV luxemburguesa: Muzinich European PrivateDebt Fund, SCA-SICAV-SIF, específicamente en el compartimento Iberian Private Debt Fund- Class A Feeder Shares. Por tanto, adopta una estructura fondo principal y fondo subordinado. Su evolución es independiente al resto de IIC de la entidad gestora. No obstante, la entidad gestora en Luxemburgo del fondo principal, continúa evaluando periódicamente las repercusiones de las crisis sobre las inversiones de la cartera desde que se inició la crisis, sin que hasta la fecha haya nada significativo. Se han renegociado algunas características de los préstamos con los deudores (plazos, covenants, etc) con objeto de facilitar la mejor viabilidad futura de las empresas prestatarias. Pero de momento no hay mayores novedades.

El 20 de agosto la IIC principal luxemburguesa ha devuelto capital al FIL por un importe de 1.921.429,81 euros, como consecuencia de los rendimientos internos de la cartera de inversiones de la Sicav en Luxemburgo.

b) Decisiones generales de inversión adoptadas.

Al finalizar la primera parte del ejercicio, comentábamos que debido a las rápidas intervenciones de los bancos centrales, las perspectivas variaron significativamente aconsejando mantener posiciones y valorando la posibilidad de incrementar las posiciones de riesgo dentro de las carteras, sobre todo después del fuerte castigo registrado en marzo y principios de abril.

En ese sentido, durante la mayor parte del tercer trimestre, la estrategia de inversión no se ha modificado sustancialmente, observando de cerca los resultados de dichos estímulos sobre los mercados financieros, así como los mensajes de los principales mandatarios monetarios mundiales en sus comparecencias.

En realidad, los mensajes tampoco han supuesto cambios sustanciales, conservando la línea inversora anterior. En nuestra opinión los activos de riesgo se mantienen como una alternativa adecuada, especialmente dentro de la bolsa norteamericana y ciertos segmentos del mercado de crédito. Nuestra opinión sobre el Ibex 35 sigue siendo negativa a corto y medio plazo.

Algunas carteras han implantado coberturas de divisa con el dólar y otras han realizado beneficios con el oro, a partir de 2.000 dólares la onza.

Frente a las mejores valoraciones de las bolsas europeas, la inconsistencia de sus fundamentales nos ha llevado a apostar más sobre EE.UU., como decimos, sobre todo en el sector de tecnología, farma e industrial. Financiero, seguros y energía han continuado como infra-ponderados en términos generales.

Igualmente se ha considerado positivamente de nuevo los mercados emergentes como alternativas a largo plazo, tanto en renta variable como fija, mientras que no se ha visto recorrido para los bonos soberanos en EEUU y Europa debido a sus bajas (y muy negativas) rentabilidades dentro de la curva.

No obstante, ciertas carteras con políticas de inversión diferentes, han considerado mantener sus inversiones en sectores con perfil valor Vs crecimiento y con enfoque small cap Vs large cap.

c) Índice de referencia.

Clase BP

La rentabilidad de la IIC en el período se sitúa en -0,41 % mientras que la letra del tesoro español a un año es de -0,63%.

Clase I

La rentabilidad de la IIC en el período se sitúa en -0,30 % mientras que la letra del tesoro español a un año es de -0,63%.

d) Evolución del patrimonio, partícipes/accionistas, rentabilidad y gastos de las IIC.

Clase BP

Al finalizar el periodo, el patrimonio de la IIC se ha situado en 1,848 millones de euros frente a 2,108 millones de euros del trimestre anterior.

El número de partícipes se mantiene en 18.

El valor liquidativo ha finalizado en 108,715 € frente a 109,1669 € del trimestre anterior. Su rentabilidad ha sido por tanto del -0,41 %.

Los gastos soportados en lo que va de año son de 1,58% sobre el patrimonio comparado con 2,26% a cierre del 2019.

Clase I

Al finalizar el periodo, el patrimonio de la IIC se ha situado en 11,882 millones de euros frente a 13,458 millones de euros del trimestre anterior.

El número de partícipes se mantiene en 20.

El valor liquidativo ha finalizado en 107,0446 € frente a 107,3681 € del trimestre anterior. Su rentabilidad ha sido por tanto

del -0,30 %.

Los gastos soportados en lo que va de año son de 1,24 % sobre el patrimonio comparado con 1,81 % a cierre del 2019.

e) Rendimiento de la IIC en comparación con el resto de IIC de la Gestora.

Clase BP

La IIC ha obtenido una rentabilidad de -0,41 % a lo largo del periodo frente a 0,91 % de la media de las IIC con la misma vocación inversora pertenecientes a la Gestora.

Clase I

La IIC ha obtenido una rentabilidad de -0,30 % a lo largo del periodo frente a 0,91 % de la media de las IIC con la misma vocación inversora pertenecientes a la Gestora.

2. INFORMACIÓN SOBRE LAS INVERSIONES.

a) Inversiones concretas realizadas durante el periodo.

El fondo únicamente tiene exposición en su cartera de inversiones en la sicav de Luxemburgo al finalizar el trimestre. No tiene mayores inversiones. Su liquidez está en cuenta corriente. No realiza repo debido al interés negativo que actualmente presenta el mercado a monetario. La IIC principal de Luxemburgo ha realizado hasta la fecha diferentes operaciones de financiación con diferentes compañías de la península ibérica, analizando diferentes oportunidades en el transcurso del periodo.

b) Operativa de préstamo de valores.

N/A

c) Operativa de derivados y adquisición temporal de activos.

El fondo no ha realizado operaciones con instrumentos derivados durante el trimestre.

Tampoco ha realizado operaciones de adquisición temporal de activos. Cualquier saldo se ha mantenido en cuenta corriente.

d) Otra información sobre inversiones.

Nada relevante.

3. EVOLUCION DEL OBJETIVO CONCRETO DE RENTABILIDAD.

N/A

4. RIESGO ASUMIDO POR LA IIC.

Durante el periodo, la volatilidad de la IIC ha sido de 2,98 % frente al 7,61 % del periodo anterior. Esta circunstancia puede significar un menor riesgo relativo de la IIC, aunque puede ser un dato no significativo de cara al futuro, si tenemos en cuenta que la volatilidad es un indicador histórico.

5. EJERCICIO DERECHOS POLÍTICOS.

En términos generales, la política adoptada en materia de derechos inherentes al inversor, su intención de voto y demás derechos políticos, se rige bajo los siguientes principios:

- Uniformidad para todas las IIC gestionadas en el seno de la entidad gestora, siempre y cuando el órgano de gobierno de una sociedad no emita opinión concreta en sentido contrario.
- Beneficio exclusivo y directo para los intereses de partícipes y accionistas.
- Implantación de los derechos políticos de manera diligente y profesional.
- Ausencia de conflictos de interés, análisis independiente y fundamentado y visión a largo plazo para una aportación de valor a cada una de las IIC gestionadas.

La entidad gestora recibe, a través de la entidad depositaria de las IIC gestionadas, una comunicación individualizada de cada convocatoria de Junta General y demás órganos de gobierno en los que la IIC puede ejercer sus derechos políticos inherentes sobre valores emitidos, de acuerdo con su participación. La política seguida es responder siempre, cumplimentando debidamente la comunicación del evento en tiempo y forma y confirmando la intención del voto en un sentido u otro, según el orden del día. En caso de opinión no fundamentada, la política es delegar el voto en los representantes del Consejo o su presidente.

6. INFORMACIÓN Y ADVERTENCIAS CNMV.

N/A

7. ENTIDADES BENEFICIARIAS DEL FONDO SOLIDIARIO E IMPORTE CEDIDO A LAS MISMAS.

N/A

8. COSTES DERIVADOS DEL SERVICIO DE ANÁLISIS.

El FIL no soporta actualmente costes derivados del servicio de análisis externo a la entidad gestora.

9. COMPARTIMENTOS DE PROPÓSITO ESPECIAL (SIDE POCKETS).

N/A

10. PERSPECTIVAS DE MERCADO Y ACTUACIÓN PREVISIBLE DE LA IIC.

Al finalizar el tercer trimestre del ejercicio, las perspectivas económicas son todavía muy inciertas ante la configuración de una nueva ola del COVID que va a arrastrar de nuevo a bastantes países. Los gobiernos y autoridades monetarias siguen inyectando dinero público y promoviendo nuevos estímulos para reactivar las maltrechas economías. Sin embargo, las estimaciones macroeconómicas para 2020 y el año que viene son todavía muy negativas con fuertes caídas del PIB y del empleo, a pesar de que algunos indicadores adelantados muestran signos de recuperación desde el verano, circunstancia que apoya la evolución de los mercados. Pero como decimos la segunda ola del virus está ahí y vuelve a cuestionar la solidez de la recuperación durante los próximos meses. Este escenario, junto a las dificultades del Brexit y las incertidumbres de las elecciones presidenciales de noviembre en Estados Unidos, nos llevan a ser un poco más cautos y conservadores a la hora de implantar la estrategia de inversión en nuestras IIC.

Iberian Private Debt Fund FIL invierte la totalidad de sus activos en la SIF luxemburguesa (Muzinich European Private Debt Fund) según el plan de llamadas de capital. La parte de su patrimonio que está pendiente de suscribir, queda depositado en liquidez (repo a día o en cuenta corriente) o en activos similares (fondos renta fija a corto plazo) hasta el momento de su suscripción. El FIL seguirá manteniendo esta liquidez preparada para cuando la sicav ejerza su derecho a realizar nuevas llamadas de capital a sus partícipes o bien decida su devolución a inversores. La crisis sanitaria del COVID 19 y sus repercusiones sobre los mercados tienen escasa influencia a corto plazo en la cartera del FIL, si bien se está monitorizando constantemente desde el fondo principal en Luxemburgo posibles impactos que puedan indirectamente afectar al FIL. Si la situación económica empeora durante mucho tiempo, podría influir en las inversiones de la SIF de Luxemburgo. No obstante, al término del primer trimestre no hay noticias negativas relevantes.

10. Información sobre la política de remuneración

No aplica en este informe

11. Información sobre las operaciones de financiación de valores, reutilización de las garantías y swaps de rendimiento total (Reglamento UE 2015/2365)

Durante el período no se han realizado operaciones de adquisición temporal de activos (operaciones de simultáneas).